

# 幼保連携型認定こども園 富士みのりこども園の入園のしおり



社会福祉法人 聖実福祉会  
幼保連携型認定こども園  
富士みのりこども園  
東京都羽村市五ノ神2-12-10

電話 042-554-7773  
FAX 042-579-1699  
E-mail [info@fuji-minori.or.jp](mailto:info@fuji-minori.or.jp)  
URL <http://www.fuji-minori.or.jp>

## 「児童憲章」 昭和26年5月5日

われらは、日本国憲法の精神にしたがい、児童に対する正しい観念を確立し、すべての児童の幸福をはかるために、この憲章を定める。

児童は、人として尊ばれる。  
児童は、社会の一員として重んぜられる。  
児童は、よい環境の中で育てられる。

- 一 すべての児童は、心身ともに健やかに生まれ、育てられ、その生活を保障される。
- 二 すべての児童は、家庭で、正しい愛情と知識と技術をもって育てられ、家庭に恵まれない児童には、これにかわる環境が与えられる。
- 三 すべての児童は、適当な栄養と住居と被服が与えられ、また、疾病と災害からまもられる。
- 四 すべての児童は、個性と能力に応じて教育され、社会の一員としての責任を自主的に果たすように、みちびかれる。
- 五 すべての児童は、自然を愛し、科学と芸術を尊ぶように、みちびかれ、また、道徳的心情がうちかわれる。
- 六 すべての児童は、就学のみちを確保され、また、十分に整った教育の施設を用意される。
- 七 すべての児童は、職業指導を受ける機会が与えられる。
- 八 すべての児童は、その労働において、心身の発達が阻害されず、教育を受ける機会が失われず、また、児童としての生活がさまたげられないように、十分に保護される。
- 九 すべての児童は、よい遊び場と文化財を用意され、悪い環境からまもられる。
- 十 すべての児童は、虐待・酷使・放任その他不当な取扱からまもられる。あやまちをおかした児童は、適切に保護指導される。
- 十一 すべての児童は、身体が不自由な場合、または精神の機能が不十分な場合に、適切な治療と教育と保護が与えられる。

十二 すべての児童は、愛とまことによって結ばれ、よい国民として人類の平和と文化に貢献するように、みちびかれる。

富士みのりこども園は

親が子どもと一緒に育つ場所です。

子育ては皆が初めてで、成功なのか失敗なのかなんて誰もわからないし、100点なんてないのです。

だけど、子どもの為、一生懸命悩むことはできます。

だけど、子どもの為、一生懸命愛情を注ぐことはできます。

世界にひとつしかない かわいい子ども（命）を  
全力で育て援助していくことを誓います。

但し、それには保護者の方の協力が必要で  
共に力を合わせて 子どもたちの幸せのために  
力を注いで いてほしいと思います。

昼間のお家こども園ってどんな所  
これからお話をしたいと思います。

これからこども園にいる間使う大切なしおりにそって  
すすめていきます。

げんきな果実。みのりのはじまり。

ありがとう。  
その一言で、少しだけ温かくなります。

ごめんね。  
そのとき、新しい絆が芽生えます。

私たちは、そんな子どもたちの心を結ぶ  
一つ一つの瞬間を大切にしたい。

えがお。  
遊びながら培っていく、元気があります。

おもいやり。  
ふれあいが育まれる、出会いがあります。

私たちは、子どもたちの心と身体の成長を  
手助けし、応援していきたい。

げんきな果実。　みのりのはじまり。

ひとり。そして、みんな。  
いろんなやさしさの種を心に残したい。

あした。そして、みらいへ。  
いまできることを、子どもたちに届けたいから。

# 目次

1	幼保連携型認定こども園 富士みのりこども園の概要	1
2	特定教育・保育理念	2
3	運営方針	5
4	特定教育・保育目標	7
5	ヨコミネ式教育とは	11
6	特定教育・保育時間について	8
7	年間行事について	15
8	園との連絡方法（連絡ノート・育児日記・おたより）	17
9	給食について（食育）	19
10	災害時について	21
11	園の駐車場について	23
12	ICカードについて	24
13	園で使用する持ち物について	27
14	健康管理について	32
15	その他	63

# 1 幼保連携型認定こども園 富士みのりこども園の概要

設置主体	社会福祉法人	<sup>せいじつ</sup> 聖実福社会
理事長	堀川	光明
園長	堀川	芳江
開園	1978年4月1日（認可保育園） 2018年4月1日（幼保連携型認定こども園）	
所在地	〒205-0011 東京都羽村市五ノ神2-12-10	
電話	042-554-7773	
FAX	042-579-1699	
入園対象	0歳（産休明け）から就学前までの児童	
定員	140名	「1号認定児」3・4・5歳 12名 「2号認定児」3歳児 24名 4・5歳児 48名 「3号認定児」0歳児 12名 1歳児 20名 2歳児 24名
職員	61名	園長 1名 副園長 1名 主幹保育教諭 3名 指導保育教諭 4名 保育教諭 10名 指導栄養士 1名 栄養士 2名

栄養教諭	1名
調理師	3名
事務員	2名
用務員	1名
パート看護師	1名
パート保育教諭	18名
パート保育士	4名
パート栄養士	1名
パート保育補助	3名
パート用務員	1名
パート事務員	1名



## 2 特定教育・保育理念

すべての子どもたちの健全な心身の発達を願い、  
保育指針及び教育要領に基づき、子どもたち一人一人の  
最善の利益に配慮した教育・保育環境を提供します。

## 3 運営方針

本園は、法に基づき以下の方針のもと入所児の保育に万全を期すものとする。

- (1) 全ての子どもが健やかに成長するために適切な環境が等しく  
確保されることを目指し、家庭を離れる時間の長い入所児に  
温かい家庭的な保育を行う。
- (2) 子どもの意思及び人格を尊重して、常に子どもの立場に立って保育を  
提供し、入所児の無限の可能性を信じ、本来持っている能力を伸ばす  
保育を行う。
- (3) 地域及び家庭との結びつきを重視した運営を行い、都道府県  
区市町村、小学校、他の特定教育・保育施設等、

地域子ども・子育て支援事業を行う者、他の児童福祉施設

その他の学校又は保健医療サービス若しくは

福祉サービスを提供する者との密接な連携に努める。

- (4) 家庭との連携を密にし、園と家庭との理解、協調を目指す。



## 運営方針に則った具体的な姿勢

1. 笑顔 いつも笑顔を忘れません
2. 協力 自分の責務を果たし、力を併せています
3. 希望 新規教育・保育へのチャレンジ・子ども、保護者と共に  
子育てを支援します

### (1) 保護者に対して

- ①子どもを安心して預けてもらえるように、子どもの成長を共に  
見守る姿勢をとります。
- ②いくら親しくなっても礼儀を忘れません。
- ③約束を守ります。
- ④ケガや嘔みつきなどがあった場合は、担任から必ず状況を説明して誠意  
をもってお詫びします。

### (2) 子どもに対して

- ①あいさつをします。
- ②同じ目線で話を聞きます。
- ③正しい言葉を伝えます。

### (3) 外部の方に対して

- ①園の代表として対応していることを忘れません。
- ②いつも「ありがとう」の気持ちを忘れません。
- ③外部・地域の方によって自園が支えられていることを忘れません。



## 4 特定教育・保育目標

### 1. 集団の中できまりを守り生き生きと生活する子ども

家庭から離れ、こども園というひとつの集団の中で過ごすにはルールがあります。

どんなに小さくても子どもたちが、社会の中できまりを守りながらそしてのびのびと活動する、こども園がそんな場であってほしいという思いが込められています。

### 2. 体力づくり

保護者の方に安心して預けていただき、お子さまに喜んで登園していただくには、心身ともに健康でなくてはなりません。

3歳児から取り入れている体育指導は、健康保持・体力づくりの一環として行っています。

### 3. 話を聞ける子ども

自分の思いを伝えるには、まず相手の言うことに耳を傾け話を聞くことが大切です。

これは、学校での学習においても大事なことです。紙芝居や絵本の読み聞かせを通して、話を聞くという機会を多くもっています。

#### ◎合言葉 目と目 手と手 心と心

- ・目と目を合わせていますか？
- ・手と手が触れ合っていますか？
- ・心と心が触れ合っていますか？

## デイリープログラム

幼保連携型認定こども園 富士みのりこども園 幼稚園部/保育園部

\* 幼稚園部（1号認定 3・4・5歳） \* 延長保育料は別途徴収となります。

7:00	朝の延長保育時間	
9:00	登園・あそび 教育課程に基づく幼児教育（2号認定児と共に過ごす）	
11:30～	食事 紙芝居・絵本の読み聞かせ	
13:00	降園	
13:01～	延長保育	
	午睡、午後の活動	*18時以降のお預かりはできません

\* 保育園部（2号認定 3・4・5歳）

	保育短時間	保育標準時間	
6:30～	朝の延長保育時間		6:30
7:00～8:29	朝の延長保育時間	基本の保育時間開始	7:00
8:30	基本の保育時間開始		
9:00	教育課程に基づく幼児教育（3・4・5歳児）		9:00
11:30	食事（3・4・5歳児）		
	午睡準備、紙芝居・絵本の読み聞かせ		
13:30～	午睡		
	目覚め、乾布摩擦		
15:15～	おやつ		
16:00	帰りの集い		
16:30～	夕方の延長保育時間	夕方の延長保育時間	18:00
19:30	16:30より有料	18:00より有料	19:30

\* 保育園部（3号認定 0・1・2歳）

◎6:30～8:59、16:00以降は、2号認定に準ずる		
9:00	朝の会・室内遊び、オムツ替え、授乳、午前寝、散歩など 月齢、年齢に即した生活リズムで過ごす	
10:30～	食事・(離乳食)・授乳	

	オムツ替え、室内遊び	
12:00～	午睡	
14:30～	目覚め、食事（離乳食）、おやつ	
16:00	帰りの集い、降園	



## 5 ヨコミネ式教育とは

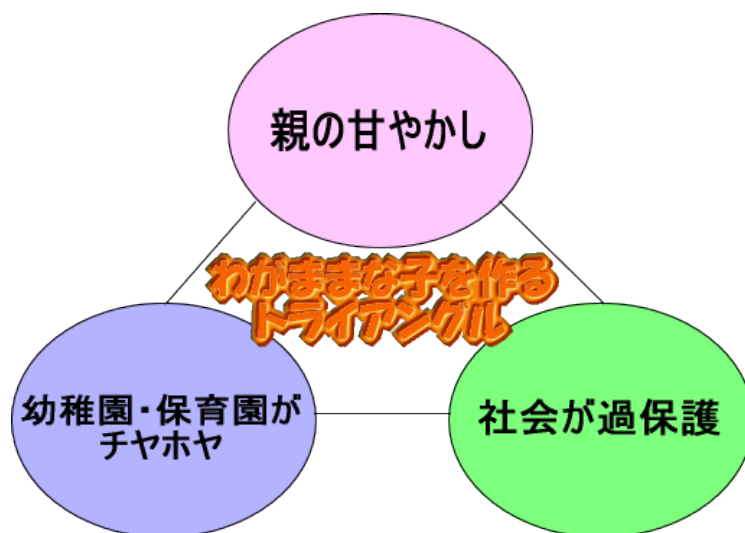
### ヨコミネ式教育とは

子どもたちはたくさんの可能性を秘めています。その可能性と能力は本当に素晴らしいものです。それを引き出し、将来、世のため、人のために役立てるような・・・そんな立派な人になってほしいのです。そのために必要な『**心の力・学ぶ力・体の力**』をこの変わらない世の中で身につけさせるために考え出した学育です。子育てに悩むのではなく親子一

人間の才能である**心の力・学ぶ力・体の力**をつけさせ、子どもたちが生まれもっている「可能性」を最大限に引き出すための教育です。

### 心の力とは

正義感や道徳観などといった心に関するものです。ある本に犯罪を犯した少年院の子どもたちはほとんどが幼年期に問題があったと記してありました。特に、母親からの溺愛。次に落ちこぼれ。そしてAVやホラー映画などの過激映像。そのような環境の中、幼児期を過ごした子どもたちのほとんどが、自己中心的で、短気で、特に男子にいたっては暴力とどうしようもない性欲が思春期におそってくるようです。そのような子どもたちにさせないためにも、幼児期からしっかりと心の力を育てていかなければいけません。



### 学ぶ力とは

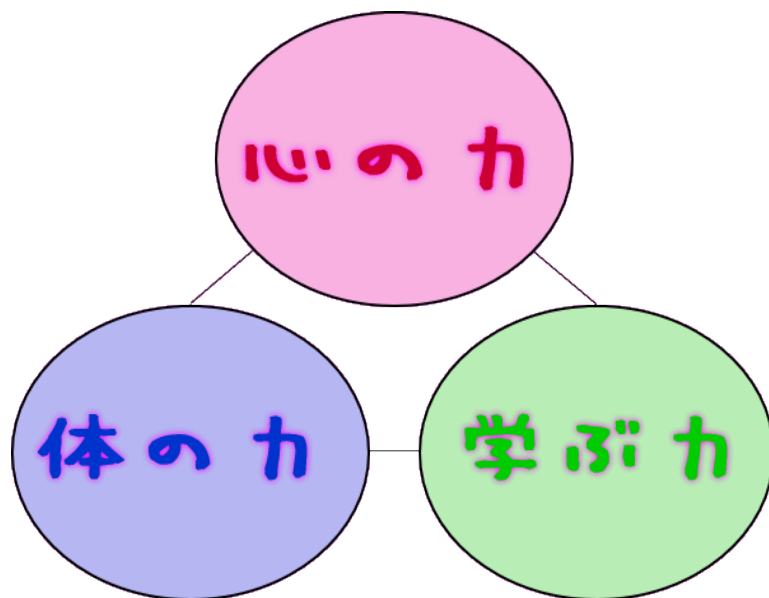
理解力と思考力、洞察力を兼ね備えた力のことです。“1を聞いて10を知る＝達人”、次にどうなるか即座に考える、うわさに流されない、正しいことを正しいと見抜く力です。この力をつけるために、ヨコミネ式では読み・書き・計算を行っています。

(本読みノートをつけ読んだ本の冊数を記録しています。書きは横峯式の練習ノートを使い簡単なものから少しずつレベルアップし書き順を正しく覚えられるようにします。)

## 体の力とは

体力や柔軟といった力のことです。ヨコミネ式では、走力、泳力、柔軟性、体操にも力をいれています。何故、幼児体育にそこまで力をいれるのか？理由は、10歳ほどまでの幼少期に、バランス感覚といった体に関するものを司る小脳ができあがってしまうからです。簡単に言えば、小脳を刺激し、良い運動神経を高めること。小脳が完成してしまう10歳を過ぎてしまえば、かなりの努力をしないと運動神経は高まらないのです。

(かけっこ・柔軟を基本に毎日体操をおこなっていきます。プロの指導員の指導のもと担任保育教諭が個別に援助をしながら少しずつレベルアップします。「クラス全員ができる!」を目指します。)



参考：YYプロジェクトHPより

富士みのりこども園では2007年よりこのヨコミネ式教育を取り入れました。毎日、自由遊びをしているだけでは子どもたちの可能性を最大限に伸ばす保育はできないと思っていたとき横峯式に出会いました。

毎日、読み・書き・体操・音楽を短時間で集中して行うことで子どもたちは自ら学ぶ姿を見せてくれるようになりました。

この自学自習の意欲はこの先、子どもたちの人生にきっと大きな自信と苦難を乗り越える強さとなることを確信しています。

## 6 特定教育・保育時間について

- \* 認定こども園開園時間 6時30分～19時30分
- \* 1号認定児教育標準時間 9時00分～13時00分
- \* 2・3号認定児短時間 8時30分～16時30分
- \* 2・3号認定児標準時間 7時00分～18時00分
- \* 延長保育時間（短時間） 6時30分～8時29分、16時31分～19時30分
- \* 延長保育時間（標準時間） 6時30分～6時59分、18時01分～19時30分
- \* 延長保育（1号認定） 7時00分～8時59分、13時01分～18時00分
- \* 預かり保育（長期休業期間中の保育）（1号認定） 7時00分～18時00分

### <1号認定>

教育標準時間	朝の延長 保育時間	朝の延長 保育時間	基本の 保育時間	夕方延長 保育時間	夕方延長 保育時間
	7:00	8:00	9:00	13:00	16:00 18:00

### <2号・3号認定標準時間>

標準	朝の延長 保育時間	基本の保育時間		夕方の延長 保育時間	夕方の延長 保育時間
6:30	7:00	8:30	16:30 18:00	19:00	19:30

### <2号・3号認定短時間>

短時間	朝の延長 保育時間	朝の延長 保育時間	基本の 保育時間	夕方の延長 保育時間	夕方の延長 保育時間	夕方の延長 保育時間
-----	--------------	--------------	-------------	---------------	---------------	---------------

### \* 延長保育料

延長保育が必要な場合は、保育料とは別に延長保育料をこども園へ支払う必要があります。（利用料金や補食の準備の都合もありますのでご利用の方は事前にお声かけ下さい）

### \* 預かり（1号認定長期休業期間中）保育料

預かり保育が必要な場合は、預かり保育料をこども園へ支払う必要があります。



2号・3号認定の保護者の方は交通機関（電車）のトラブル（事故等）の場合は、証明書を提出してください。証明書がある場合は無料となります。尚、補食の準備の都合上必ずご連絡をお願いします。なお、**1号認定の方は免除の対象外**となりますのでご承知おきください。

□ <2・3号認定>延長保育定額料金（児童一人あたり：月額）

クラス	6:30～6:59	7:00～8:29 (短時間保育)	16:31～18:00 (短時間保育)	18:01～19:00	18:01～19:30
0・1歳児	¥2,000	¥1,500	¥1,500	¥4,000	¥6,000
2～5歳児	¥2,000	¥1,000	¥1,000	¥3,500	¥5,500

延長登録をされた場合、登録時間帯であれば何度ご利用いただいても加算はありません。

□ <2・3号認定>延長保育利用料金（児童一人あたり：1回）

クラス	6:30～6:59	7:00～8:29 (短時間保育)	16:31～18:00 (短時間保育)	18:01～19:00	19:01～19:30
0・1歳児	¥500	¥300	¥300	¥1,000	¥500
2～5歳児	¥400	¥200	¥200	¥800	¥400

※ お迎えが 19:01～19:30 の場合

$$\begin{cases} 0・1歳児：¥1,000 + ¥500 = ¥1,500 \\ 2～5歳児：¥800 + ¥400 = ¥1,200 \end{cases}$$

※ お迎えが 19:30 を過ぎてしまった場合

$$\begin{cases} 0・1歳児：¥1,500 + ¥500 = ¥2,000 \\ 2～5歳児：¥1,200 + ¥400 = ¥1,600 \end{cases}$$

18:01～19:30 の料金

となります。

□ <1号認定>延長保育利用料金（児童一人あたり：月額）及び（児童一人あたり：1回）

クラス	7:00～7:59	8:00～8:59	13:01～16:00	16:01～18:00
3～5歳児（登録：一人月額）	¥2,000	¥2,000	¥2,000	¥2,000
3～5歳児（料金：一人1回）	¥500	¥500	¥500	1h ¥500

\* 1号認定児の延長保育は最長で18時までの保育となります。土曜日は休園です。

\* 万が一 18:01 を過ぎた場合は、30分ごとに¥1,000の遅延料が発生します。

□ 預かり（長期休業期間中）保育について（1号認定児のみ）

(9:00～13:00)	1回 2000円
上記時間帯以外の利用は	追加料金 1日 3,000円

**1号認定の預かり（長期休業期間）保育期間**

春季（3月25日～4月7日）

夏季（8月11日～8月17日）

冬季（12月25日～1月6日）

**\*12月29日～1月3日は休園のため除く**

## 7 年 間 行 事 に つ い て

園 行 事	
4 月	春季休業（1号認定）進級式 第一回健康診断 避難誘導訓練 誕生会 身体測定
5 月	☆親子遠足 避難誘導訓練 誕生会 身体測定
6 月	歯科検診 虫歯予防集会 ブラッシング指導(年長児) 誕生会 身体測定 避難誘導訓練
7 月	おまつりごっこ 水遊び・プール開き 避難誘導訓練 誕生会 身体測定
8 月	夏季休業（1号認定） 避難誘導訓練 誕生会 身体測定 水遊び・プール納め
9 月	誕生会 身体測定 避難誘導訓練
10 月	☆運動会（雨天の場合次週の土曜日） 第二回健康診断 いもほり 避難誘導訓練 交通安全教室 ゆりぐみスペシャルデイ(年長児) 誕生会 身体測定 ゆりぐみお別れ遠足
11 月	☆ひきとり訓練 園外保育 誕生会 身体測定 避難誘導訓練
12 月	冬季休業（1語認定）誕生会 鏡もちづくり 身体測定 避難誘導訓練 年末年始休園（12月29～1月3日）
1 月	誕生会 身体測定 避難誘導訓練 年末年始休園(12月29～1月3日)
2 月	豆まき 歯科検診（0, 1歳児） ★幼児クラス発表会 誕生会 身体測定 避難誘導訓練
3 月	☆入園説明会 おわかれ会 避難誘導訓練 ☆卒園式 ☆ウェルカムデイ 誕生会 身体測定 春季休業（1号認定）
<p>★印 は保護者の方がご覧になれる行事です。</p> <p>☆印 は保護者も一緒に参加していただく行事です。</p> <p style="text-align: center;">※ 0歳児は、毎月健診があります</p>	

専任講師による

E C C 活動      4・5歳児－年間10回あります

3歳児－年間 2回（年度末）

体育指導      3・4・5歳児－年間38回あります

こぐまの日      3・4・5歳児－年間12回あります

☆幼児クラスの保育参観については随時お知らせ致します。

\*都合により日程や内容が変更になる場合がございます。あらかじめご了承ください

## 8 園との連絡方法（連絡ノート・育児日記・おたより）

### 園との連絡方法

- 園との連絡方法は 0・1・2歳児は 《 育児日記 》  
3・4・5歳児は 《 れんらくノート 》 で、お願いします。
- \* 幼児クラスで使用する連絡ノートは（年間）1冊目は無料ですが、2冊目から有料（100円）となります。（1号認定は、初回より100円となります。）



《育児日記》



《連絡ノート》

乳児クラスの育児日記は、お子さまの成長記録にもなりますので、毎日記入をお願いします。育児日記又は連絡ノートに園からのおたよりを入れることもありますので必ず毎日目を通して頂き、リュックまたはバッグに入れてお持ちください。

- お子さまの急な発病・事故等で電話連絡する場合がありますので、その日の所在を明確にしておいてください。

- 欠席・遅刻・早退のご連絡は、あらかじめわかっているときはコドモン連絡機能が連絡ノートでお知らせください。

当日、急な連絡は午前9：00までにコドモン連絡機能、もしくは電話をお願いします。

- 園だより・クラスだより・保健だより・給食だよりは必ず目を通してください。



### 園からのお知らせ

掲示板またはクラスの前に貼り出しますので、よく読んでお間違えのないようにお願いします。

その他大切なことはおたよりやコドモンお知らせ配信、掲示板上にてお知らせしますので必ず見ていただけますようお願いいたします。



## 9 給食について（食育）

自園では、お子さまの健やかな心身と豊かな人間性の育ちを願って食事の時間を大切にしてきました。

食べることに意欲的なお子さまは、遊びを始めとしたいろいろな活動に興味・関心をもち、前向きに取り組むことができます。

四季の食材に恵まれた日本で生活する喜びと、それを味わう幸せを知り、毎日の「食」を通してまた、季節の伝統行事に結びついた食文化を通じて健康なからだ・豊かな心を育むとともに共に食卓を囲む楽しさ・食事時のマナーなども伝えていきたいと思っております。

- ☆ できるだけ添加物の少ない新鮮な食材を使用
- ☆ 旬の食材を豊富に取り入れた献立（およそ20品目）
- ☆ 薄味の調味で素材本来の味と旨みを知ってもらう
- ☆ 磁器の食器の使用
- ☆ 適温での食事提供
- ☆ アレルギーに対応した食事
- ☆ 一人一人に合わせた離乳食

お子さまを始め保護者の方にも好評をいただいております

- ☆ 徹底した衛生管理

東京都食品衛生自主管理認証制度取得しております



- 完全給食ですので、ご家庭でご用意いただくものはありません  
（スプーン・フォーク・箸も衛生的なものを園で用意いたします）

□ 毎月 月末に翌月の献立表をコドモンにて配信します

□ 毎日の食事の画像はコドモンにて配信します

□ 幼児クラス（3・4・5歳児）では野菜の栽培  
年長児（5歳児）ではクッキング（調理保育）  
を取り入れ食材や調理への関心が高まるよう、努めております  
\* 活動内容については感染症等を考慮し変更になる場合がございます



## 10 災害時について

☆ 毎年一回 ひきとり訓練を行っております（8月末）

教育・保育時間中、大型台風の接近・豪雪・大地震等の災害が発生した場合は、保護者またはそれに代わる方(園に連絡済の方が)、できるだけ早く園にお迎えをお願いいたします。上記災害により、小・中学校・幼稚園が休校・休園の場合は自園も休園となる場合があります。

緊急事態発生の場合、コドモンお知らせ一斉配信にて保護者の皆様に一斉送信します。お迎えがあるまでこども園でお預かりしますが、**できるだけ早急にお迎え**をお願いします。

父母がお迎えに来られない事も想定し、ご親戚またはご友人、同じクラスのお友だちの保護者の方などにもいざという時の為に事前をお願いをしておいてください。

\* 遠距離通勤・公共交通機関等利等されている方は実際の災害を想定し、できるだけ早くお迎えに来られる方を事前をお願いしておきましょう。

### 緊急避難場所

#### □ 火災発生時

第一避難場所	園庭
第二避難場所	第二園庭

#### □ 地震発生時・・・大地震で建物の損壊のおそれがある場合

第一避難場所	園庭
第二避難場所	第二園庭
最終避難場所	富士見小学校

\* 災害の状況によっては、富士見小学校に避難します。どちらにするかは、その時の状況で判断します。

(避難せずに園にいた方が良いと判断した場合は、最終避難場所に行かないこともあります。)

\* 両方に連絡係をおきますので、どちらかにおいでください。



\* 風水害については羽村市より「風水害等における市内保育施設の臨時休園等の対応について」

という指針に基づいて対応いたします。警戒レベル3以上が発令された場合は臨時休園となります。詳しくは羽村市ホームページをご覧ください。

## 11 園 の 駐 車 場 に つ い て

登降園の際に、自動車を利用するご家庭が多くなっております。

朝夕の登降園時には、交通指導員の誘導に従い、下図のように駐停車してください。

また、車の流れ・安全面を考えて東（郵便局側）から西（駅方向）への一方通行で通行してください。

送り迎えにご協力いただくご家族の方にもお伝えいただくようお願いいたします。

- ◆ 富士みのりこども園が借りている駐車場は25台分です。
- ◆ 専用駐車場17台分と、西（駅寄り）側の2台目からの8台分で、園名の入ったポールが置いてあります。



☆公共の道路で、一般の方も利用します。その場合、逆方向から来る場合もありますので徐行運転をお願いします。

☆近隣に排気ガスに弱い方がいらっしゃいます。必ず、エンジンを止め鍵をかけてください。

☆貴重品は、必ず身につけてお持ちください。

今まで、ガラスを割られての盗難など、車上荒らしにあった方がいらっしゃいます。

「すぐだから・・・」と油断せずにお忙しいとは思いますがご協力をお願いします。

☆園舎門前の乗り降りはせず、必ず駐車場にとめてください。

☆携帯電話を使用しながらの運転は事故の元です。おやめください。

☆小さいお子さまを一人で車内に待たせるのはおやめください。

## 12 ICカード（コドモンカード）について


当園では門扉にセキュリティーシステムを導入しております。通常小さいほうの門扉から出入りして頂くようになります。ICカードを門扉の右側についているカードリーダーにタッチして頂くと開錠します。出る際はカードを利用せずオレンジ色の柱の裏についているスイッチを押して頂くと開錠します。

カードを忘れた場合や他の方にお迎えを頼む時はインターホンを押して迎えに来た方の名前、在園する園児の名前を伝えて確認ができましたら職員が開錠します。


ICカードは他のICカードと重ねて持ったり磁石などに近づけると磁気不良を起こし使えなくなることがあります。万が一壊れたり、なくした場合はすぐに事務所に申し出てください。データの消去作業を行います。（コドモンカード以外のカードをご利用の方も同様です。）

このセキュリティーは外からの不審者を中に入れないものです。登降園時お子さまから目を離さぬようお願いいたします。（他の方の出入りのときに一緒にお子さまだけが飛び出してしまい大変危険な場面がみられます。）門を出る際のスイッチはお子さまが触らないようお願いいたします。

2022年度入園家庭の方からコドモンカードは買い取りとさせていただきます。1枚400円で2枚まで購入できます。ご自宅にあるフェリカカード（クレジット機能のついていないSuica Nanaco Waonカードなど）も登録できます。お手持ちのフェリカカードを利用される場合は無料です。



こちらの小さい門扉から出入りします。





赤いランプがついているときは開錠中  
です。カードをタッチしなくても入れます。

<門扉>

入る時

出る時（柱の裏のボタンであけて

ください）



カードリーダーは向かって  
←/右

## <登降園の打刻>

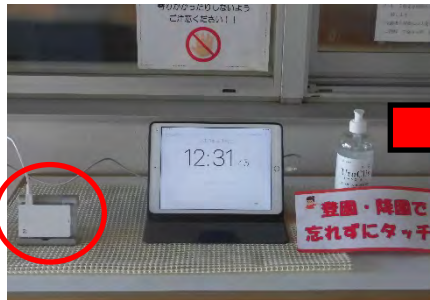
カードリーダーの向きは、

お子さまがスイッチを触らないよ  
うお願い

↑キオ  
こちらにカードをタッチして延長保育時間や出欠の管理をし  
ます。カードを忘れた時は画面の**手動で打刻**を押してください。  
忘れずにお願いします。



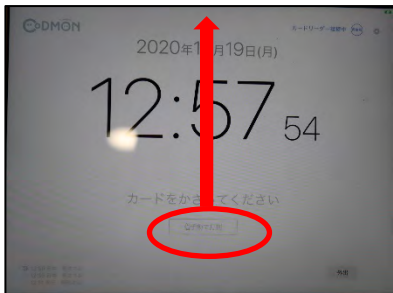
門扉入ってすぐ右、事務所前に  
タブレットがあります。



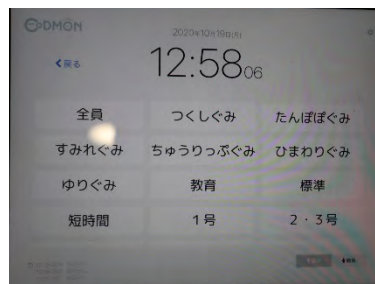
カードリーダーにコードモン  
カードをタッチしてください。

## <カードを忘れて手動で打刻の仕方>

① **手動で打刻**をタッチ



② 園児のクラス名をタッチ



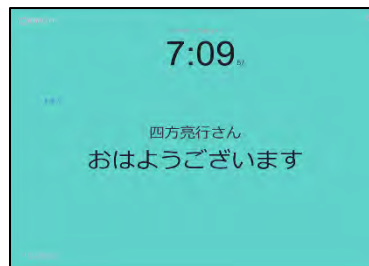
③ 園児名をタッチ

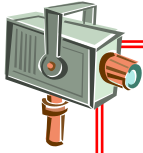


④ **打刻する**をタッチ



⑤ 打刻完了です





富士みのりこども園では、園内6ヶ所、第二園庭・第三園庭に1ヶ所ずつ計8ヶ所に防犯カメラを設置しています。



## 13 園で使用する持ち物について

### ① 午睡（昼寝）用の布団について

\* 必要な方には、入園時にこども園の布団とシーツをお貸しいたします。

布団は月1回、業者による布団乾燥を行います。保健衛生の面から布団もしくはシーツを持ち帰って頂き洗濯することをお勧めします。尚、貸出の布団は洗濯機で丸洗いができます。

\* 布団持ち帰り用の袋は直接名前を記入してください。キーホルダーなど目印をつけると間違い防止になります。

《ご自宅の布団を使用する場合》 \*1号認定の不定期利用者は毎回持ち帰って頂きます



- 布団のサイズに合うカバーをご用意ください。
- カバーは、布団をすっぽり包むものをご用意ください。
- 開け口はひも結びより大きめのスナップ・マジックテープの方が  

富士 花子

 좋습니다。

**布団上下とカバー上下**の白布に名前を書いてください。

(全部で4ヶ所になります)


カバーにつける名前の  
布の大きさのめやす

《園の布団を使用する場合》




白布の上にもみワッペンや目印を

### ② 遊び着（全クラス）

	<p><input type="checkbox"/> 散歩・絵画指導・衣服の調節等に使用します。</p> <p>*汚れたら持ち帰りますので洗濯の上翌日持たせてください。</p> <p>左胸の見やすい位置に名前をつけてください。</p>
--	--

### ③ 手提げカバン（全クラス）

	<p><input type="checkbox"/> 0・1・2歳児は、通園用カバンとなります。</p> <p>*サイズは、別紙にてお知らせします。</p> <p><input type="checkbox"/> 3・4・5歳児は、布製のものをご用意ください。</p> <p>見やすい位置に名前をつけてください。</p>
---	---

### ④ UVカット帽子

散歩・外遊び等で使います。乳児クラスでは、お子様がわかりやすいよう**小さいワッペンを1つ**つけると良いです。


帽子のデザインを大きく変えたりデコレーションすることはお控えください。


\*乾燥機やアイロンの熱に弱く、縮む可能性がございますので洗濯後は天日に干してください。

### ⑤ 体育着とその袋（3・4・5歳児）

体育指導で着用します。名前を書いた白布を全て前面に縫いとめてください。

		
---	--	---

指導員がわかるようにフルネームで名前を書いてください。		口が広く出し入れしやすい 巾着式をおすすめします。
<b>⑥ 着替え (全クラス)</b>		
<p> <input type="checkbox"/> 衣服が汚れたときの着替え用として           <span style="margin-left: 100px;">4・5歳児 . . . . . 1組</span>  <span style="margin-left: 100px;">2・3歳児 . . . . . 2組</span>  <span style="margin-left: 100px;">0・1歳児 (面接時に説明します)</span> </p> <p style="text-align: center; color: red;">*汚れが多いと思われるお子さまは、ご家庭で配慮をお願いします</p> <p> <input type="checkbox"/> つりズボン・後ろボタン・後ろファスナー等、着脱しにくいものや、飾りひも・飾りボタン・フード付きなど集団の中で危険が予想されるものは避けていただくようお願いします。         </p> <p> <input type="checkbox"/> 靴は足に合ったサイズで運動しやすい物をお願いします。(サンダル等は控えてください。)         </p>		
	<input type="checkbox"/> 汚れ物入れにしますのでふーちゃんバッグに名前を書いて毎日お持ちください (全クラス)	
<b>⑦ オムツ・おしりふき</b>		
<input type="checkbox"/> 0・1・2歳児のお子様は園で用意します。		
<b>⑧ 傘・レインコート・長靴 (とり違いや持ち帰り忘れのないようお願いします。)</b>		
<input type="checkbox"/> 必ず名前を書いてください。		



保護者の皆様にお子さまの成長を感じて頂くために・・・

富士みのりこども園では保護者の皆さんに認定こども園でのお子さまの様子、また成長を感じて頂けるよう、色々な取り組みをしています。

大切なお子さま一人一人をスタッフ全員がしっかり見守っています。

<玄関>



プロジェクターを投影し今月の誕生児、給食、クラスの様子を

<クラスだより>



カラー印刷で写真を掲載し日頃のクラスの様子、子どもたちの笑顔を紹介しています。配信はお子さまのクラスのものですが、他クラスのおたよりは



<成長のあゆみ\*成長のものがたり>



0・1歳児は年間通してお子さま一人一人の成長と遊びの様子をこども保育環境研究所の「成長のあゆみと園生活」として記録に残していきます。



<写真販売について>



行事や日々の保育の様子をプロカメラマンが撮影します。

プロカメラマンが撮影した写真はフォトクリエイトのサイトから注文でき

PC画面

写真サイズ	料金 (1枚あたり税込み)
L判	231円
2L判	528円
A4判	1815円
ダウンロードデータ	231円

◎配送手数料

メール便：187円

宅急便：770円

TEL：050-1743-5272

価格は変動する場合がございます。詳しくはフォトクリエイトのサイトをご確認ください。

\*注文期限を過ぎると上記料金表の1.5倍の料金となります。